

# 推理能力

本單元學生需觀察題目所提供的提示線索圖片中，去推理思考題目圖片所具有的特性/種類或性質，再從備選答案的四張圖中，選出最適合的。

可以訓練孩子對圖像或符號的注意和區辨能力，更進而思考推理各圖片相同與不同的性質，才能找到指定的目標。


本單元分為圖像和符號兩個部份。分別以找同類及接龍為主題，在練習的過程中教學者可以就題目圖片予以解釋，當學生做出答案選擇時，也可以請學生解釋如此選擇的原因。各單元茲介紹如下：

## (1) 找同類(圖像)：

從答案選項中找出和題目圖像較類似者。

## (2) 接龍遊戲(符號)：

從答案選項中找出和題目符號較類似者。



# 注意力訓練一 推理 (圖像)


姓名：



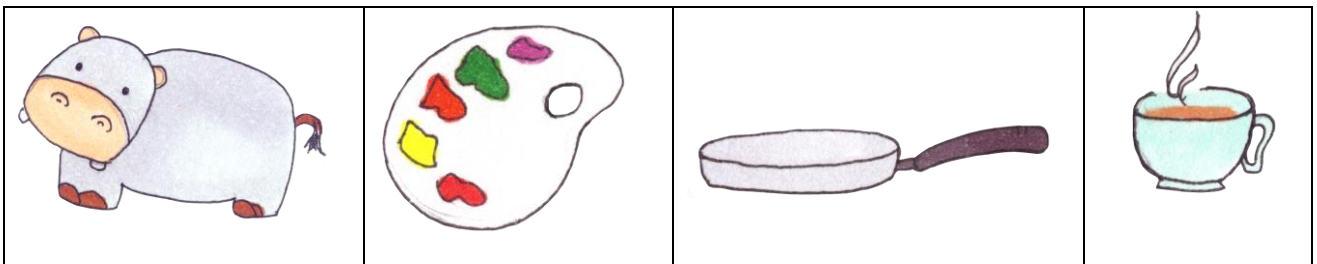
## 找同類 1-1

請注意觀察題目中每一張圖的種類/性質，從提示的答案圖形中，找出適合放在□的圖形。

### 題目圖形



### 答案圖形



提示：


- 1.同類的。
- 2.找出一個最適合的答案圖形。
- 3.再檢查一次是否正確。

我的表現



老師評語





# 注意力訓練一 推理 (圖像)


姓名：




## 找同類 1-2

請注意觀察題目中每一張圖的種類/性質，從提示的答案圖形中，找出適合放在□的圖形。

### 題目圖形



### 答案圖形



提示：


- 1.同類的。
- 2.找出一個最適合的答案圖形。
- 3.再檢查一次是否正確。

我的表現



老師評語





# 注意力訓練一 推理 (圖像)


姓名：




## 找同類 1-3

請注意觀察題目中每一張圖的種類/性質，從提示的答案圖形中，找出適合放在□的圖形。

### 題目圖形



### 答案圖形



提示：


- 1.動物。
- 2.找出一個最適合的答案圖形。
- 3.再檢查一次是否正確。

我的表現



老師評語





# 注意力訓練— 推理 (圖像)


姓名：




## 找同類 1-4

請注意觀察題目中每一張圖的種類/性質，從提示的答案圖形中，找出適合放在□的圖形。

### 題目圖形



### 答案圖形



提示：


1. 四隻腳。
2. 找出一個最適合的答案圖形。
3. 再檢查一次是否正確。

我的表現



老師評語





# 注意力訓練— 推理 (圖像)


姓名：



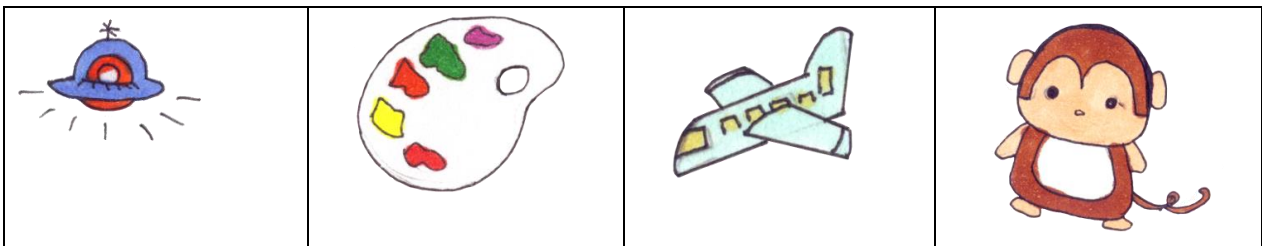
## 找同類 1-5

請注意觀察題目中每一張圖的種類/性質，從提示的答案圖形中，找出適合放在□的圖形。

### 題目圖形



### 答案圖形



提示：

1. 上學用品。
2. 找出一個最適合的答案圖形。
3. 再檢查一次是否正確。

我的表現



老師評語







# 注意力訓練一 推理 (圖像)


姓名：




## 找同類 1-6

請注意觀察題目中每一張圖的種類/性質，從提示的答案圖形中，找出適合放在□的圖形。

### 題目圖形



### 答案圖形



提示：


- 1.同樣的。
- 2.找出一個最適合的答案圖形。
- 3.再檢查一次是否正確。

我的表現



老師評語





# 注意力訓練— 推理 (圖像)


姓名：




## 找同類 1-7

請注意觀察題目中每一張圖的種類/性質，從提示的答案圖形中，找出適合放在□的圖形。

### 題目圖形



### 答案圖形



提示：

1. 一樣的。
2. 找出一個最適合的答案圖形。
3. 再檢查一次是否正確。


我的表現



老師評語







# 注意力訓練— 推理 (圖像)


姓名：




## 找同類 1-8

請注意觀察題目中每一張圖的種類/性質，從提示的答案圖形中，找出適合放在□的圖形。

### 題目圖形



### 答案圖形



提示：


1. 交通工具。
2. 找出一個最適合的答案圖形。
3. 再檢查一次是否正確。

我的表現



老師評語





# 注意力訓練— 推理 (圖像)


姓名：




## 找同類 1-9

請注意觀察題目中每一張圖的種類/性質，從提示的答案圖形中，找出適合放在□的圖形。

### 題目圖形



### 答案圖形



提示：


1. 生活用品。
2. 找出一個最適合的答案圖形。
3. 再檢查一次是否正確。

我的表現



老師評語





# 注意力訓練— 推理 (圖像)


姓名：



## 找同類 1-10

請注意觀察題目中每一張圖的種類/性質，從提示的答案圖形中，找出適合放在□的圖形。

### 題目圖形



### 答案圖形



提示：

1. 做活動。
2. 找出一個最適合的答案圖形。
3. 再檢查一次是否正確。

我的表現



老師評語





# 注意力訓練— 推理(符號)

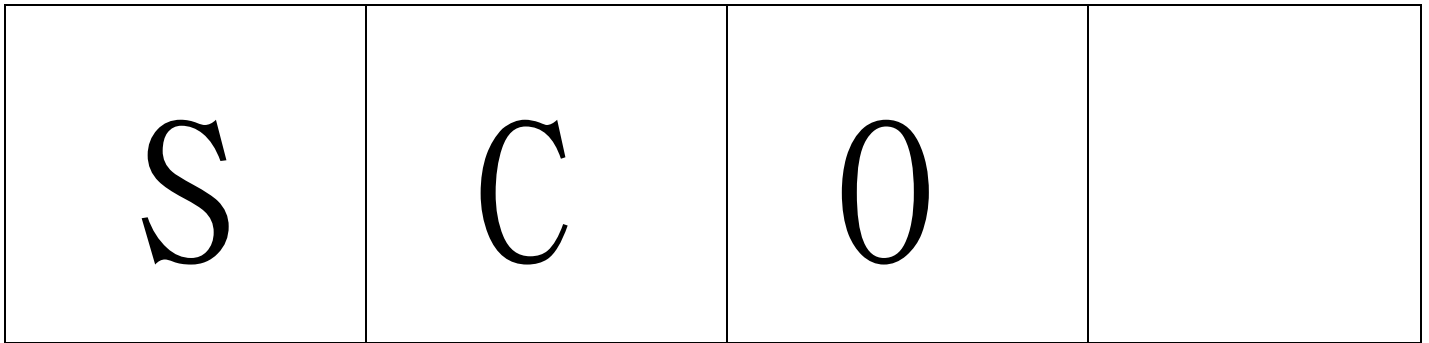
姓名：



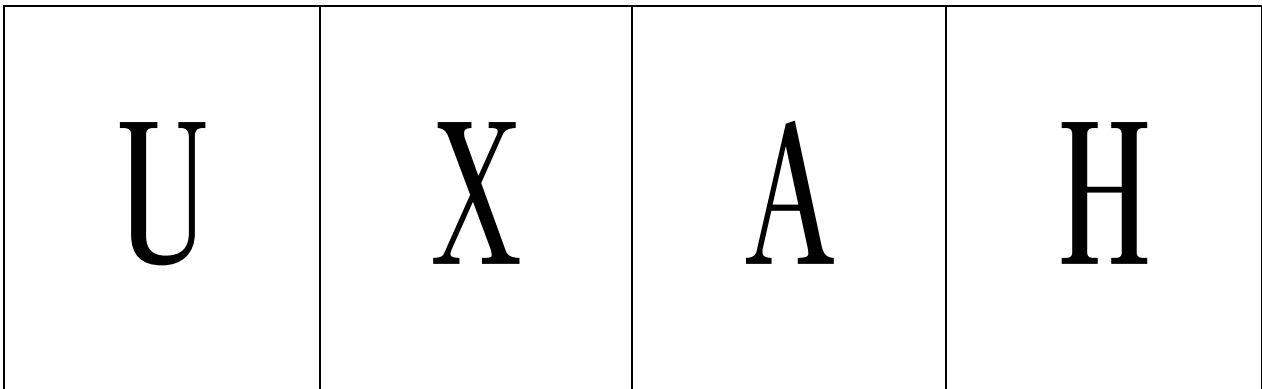
## 接龍遊戲 1-1

請注意觀察題目中符號的特徵/性質，從提示的答案符號中，找出適合放在□的符號。

題目圖形



答案圖形



提示：


1. 只有曲線。
2. 找出一個最適合的答案圖形。
3. 再檢查一次是否正確。

我的表現



老師評語





注意力訓練一 推理(符號)

姓名：



接龍遊戲 1-2

請注意觀察題目中符號的特徵/性質，從提示的答案符號中，找出適合放在□的符號。

題目圖形

H	N	A	
---	---	---	--

答案圖形

S	X	O	G
---	---	---	---



提示：


- 1.只有直線。
- 2.找出一個最適合的答案圖形。
- 3.再檢查一次是否正確。

我的表現



老師評語





# 注意力訓練— 推理(符號)

姓名：



## 接龍遊戲 1-3

請注意觀察題目中符號的特徵/性質，從提示的答案符號中，找出適合放在□的符號。

### 題目圖形

P	D	R	
---	---	---	--

### 答案圖形

U	C	B	H
---	---	---	---



提示：

- 1.直線加曲線。
- 2.找出一個最適合的答案圖形。
- 3.再檢查一次是否正確。


我的表現



老師評語







# 注意力訓練一 推理(符號)

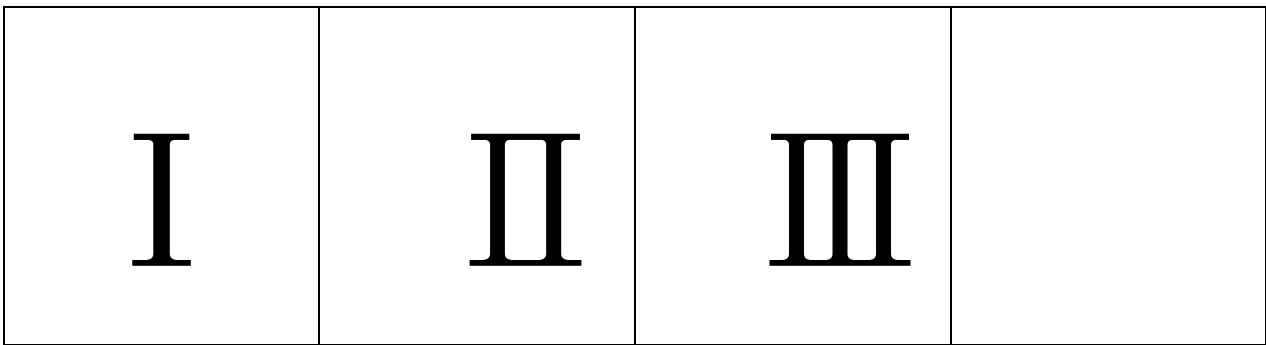
姓名：



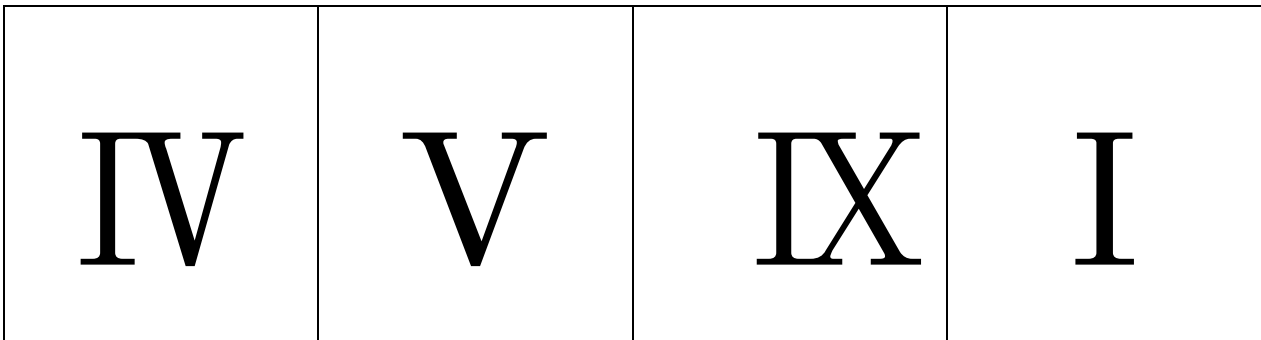
## 接龍遊戲 1-4

請注意觀察題目中符號的特徵/性質，從提示的答案符號中，找出適合放在□的符號。

### 題目圖形



### 答案圖形



提示：


1. 羅馬數字按順序。
2. 找出一個最適合的答案圖形。
3. 再檢查一次是否正確。

我的表現



老師評語





# 注意力訓練一 推理(符號)

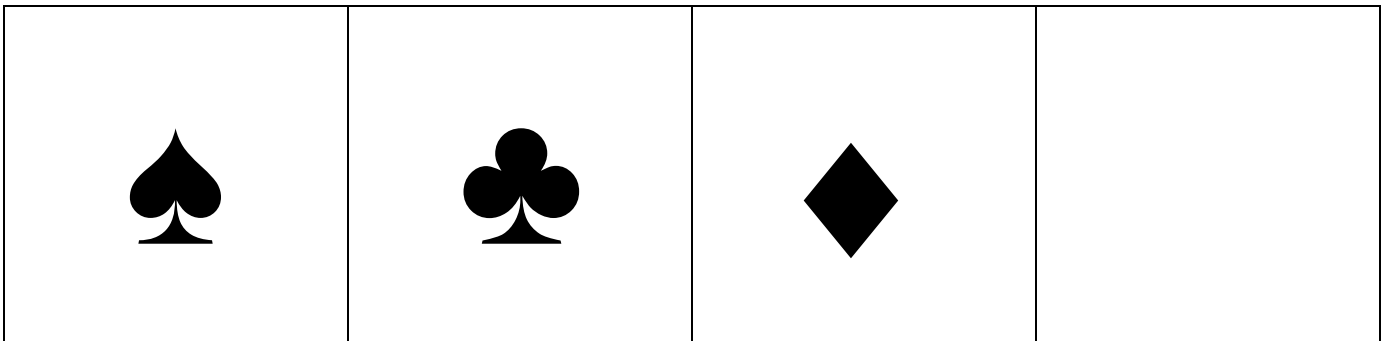
姓名：



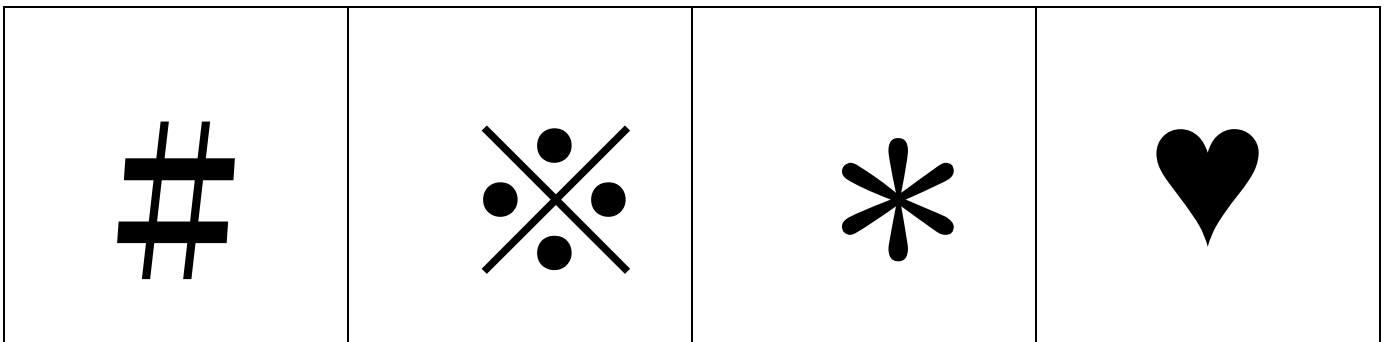
## 接龍遊戲 1-5

請注意觀察題目中符號的特徵/性質，從提示的答案符號中，找出適合放在□的符號。

### 題目圖形



### 答案圖形



提示：

- 1.撲克牌。
- 2.找出一個最適合的答案圖形。
- 3.再檢查一次是否正確。

我的表現



老師評語





# 注意力訓練— 推理(符號)


姓名：



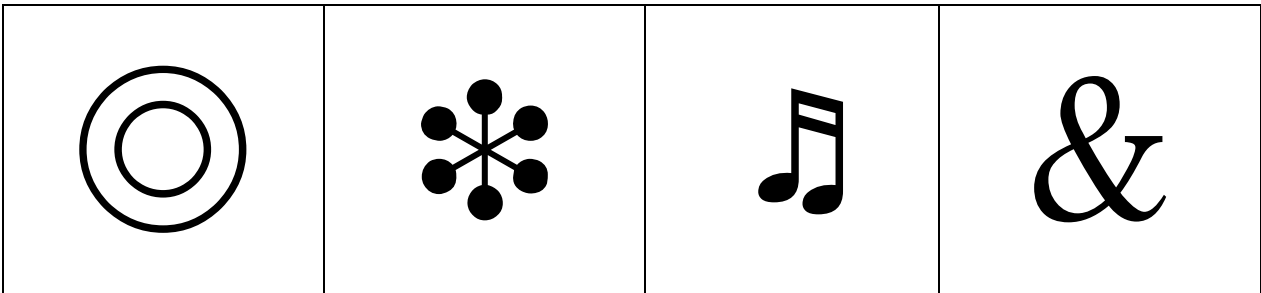
## 接龍遊戲 1-6

請注意觀察題目中符號的特徵/性質，從提示的答案符號中，找出適合放在□的符號。

### 題目圖形



### 答案圖形



提示：


1. 音符。
2. 找出一個最適合的答案圖形。
3. 再檢查一次是否正確。

我的表現



老師評語





# 注意力訓練一 推理(符號)

姓名：



## 接龍遊戲 1-7

請注意觀察題目中符號的特徵/性質，從提示的答案符號中，找出適合放在□的符號。

題目圖形

善	益	日	
---	---	---	--

答案圖形

多	少	小	目
---	---	---	---



提示：

- 1.左右對稱。
- 2.找出一個最適合的答案圖形。
- 3.再檢查一次是否正確。

我的表現



老師評語





# 注意力訓練一 推理(符號)

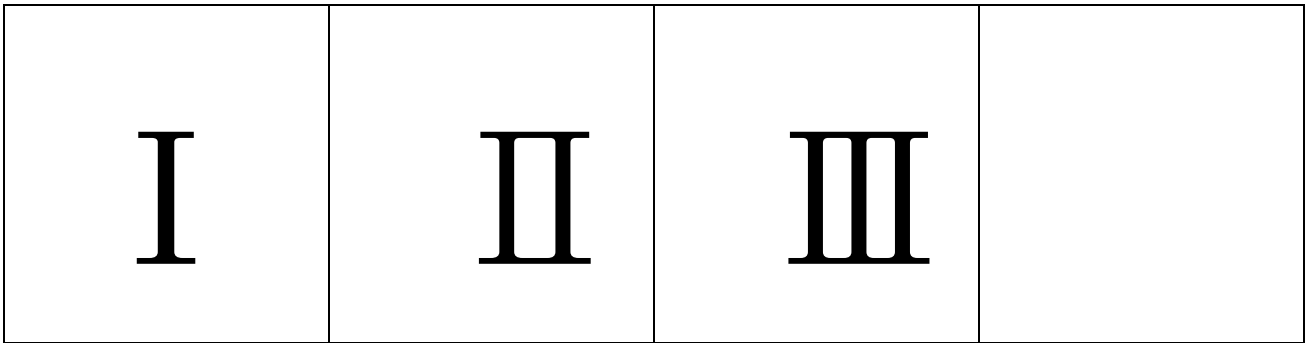
姓名：



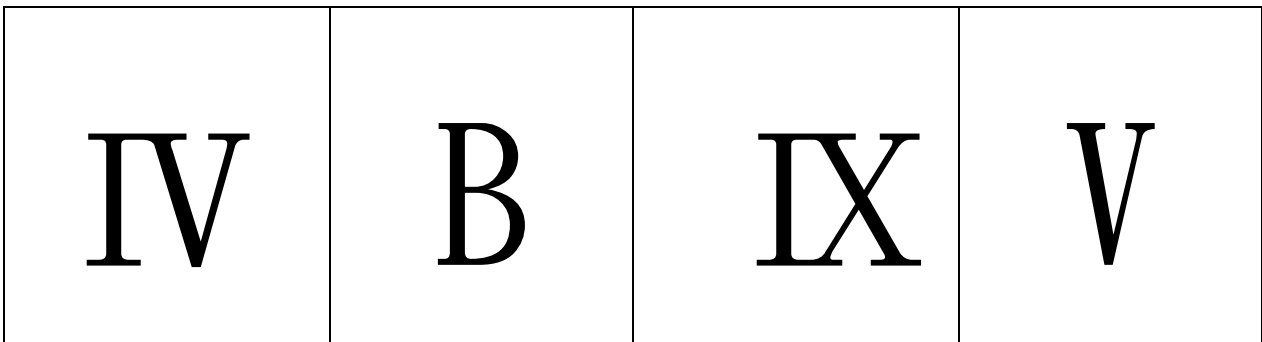
## 接龍遊戲 1-8

請注意觀察題目中符號的特徵/性質，從提示的答案符號中，找出適合放在□的符號。

### 題目圖形



### 答案圖形



提示：

1. 左右對稱。
2. 找出一個最適合的答案圖形。
3. 再檢查一次是否正確。

我的表現



老師評語





# 注意力訓練— 推理(符號)

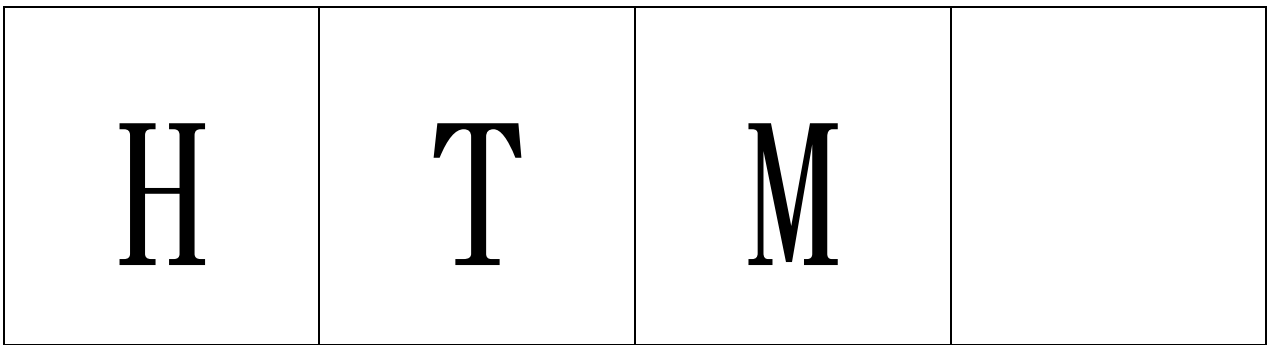
姓名：



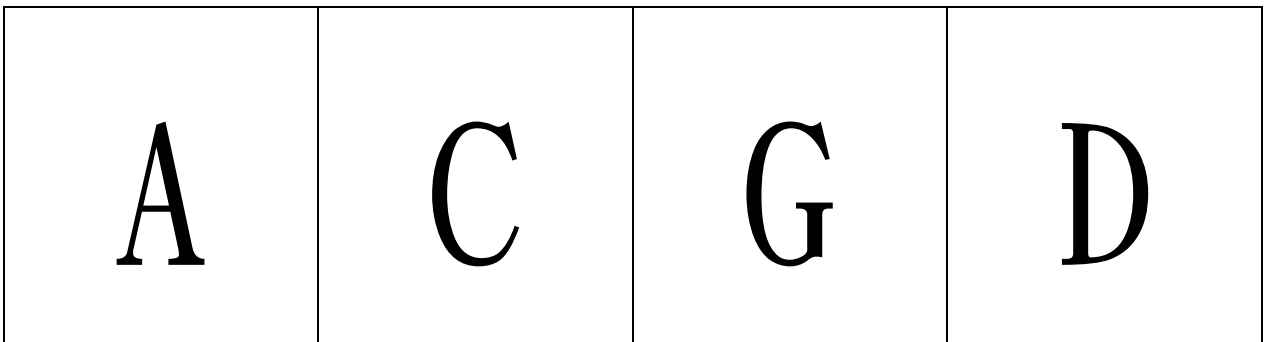
## 接龍遊戲 1-9

請注意觀察題目中符號的特徵/性質，從提示的答案符號中，找出適合放在□的符號。

題目圖形



答案圖形



提示：

1. 左右對稱。
2. 找出一個最適合的答案圖形。
3. 再檢查一次是否正確。


我的表現



老師評語







# 注意力訓練— 推理(符號)

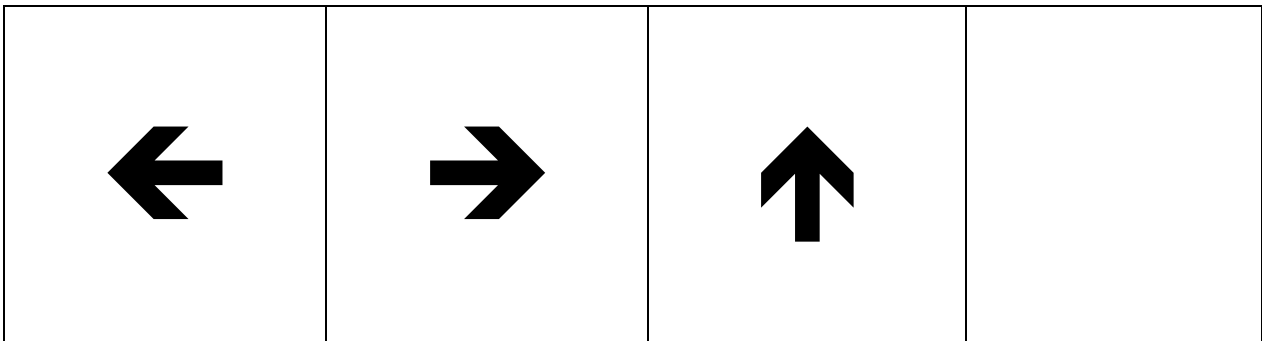
姓名：



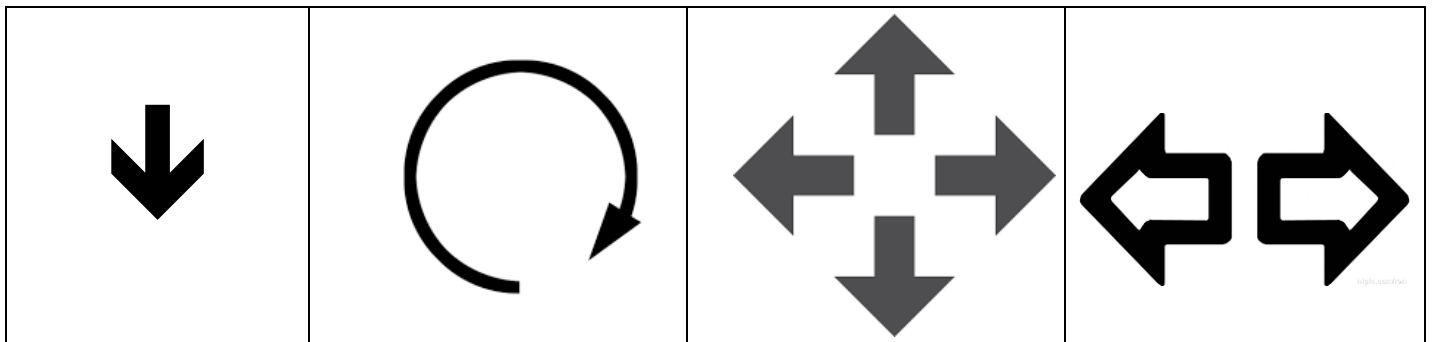
## 接龍遊戲 1-10

請注意觀察題目中符號的特徵/性質，從提示的答案符號中，找出適合放在□的符號。

### 題目圖形



### 答案圖形



提示：

- 1.單一方向。
- 2.找出一個最適合的答案圖形。
- 3.再檢查一次是否正確。

我的表現



老師評語

