

觀察力

本單元需利以視覺尋找目標，目的在於選擇性注意力及注意力集中度的訓練。練習過程中，學生需將注意力集中在題目要求的訊息線索上，並排除干擾物的影響。觀察由三個小遊戲所組成：

- (1) 偵錯(找不同遊戲)：讓學生比較兩張相似的圖片，並找出其中相異之處。學生必須集中注意力在兩張圖片上，發現並用筆圈出不同之處。
- (2) 尋找 1(偵探遊戲)：在圖片中尋找出指定的目標物及正確的樹算出目標物的數量。例如：找出茶杯或籃球後，需數算出正確的數量。
- (3) 尋找 2(尋找湯姆)：在眾多圖片中指定的圖案，和尋找 1 不同的是，干擾刺激增加許多，學生需集中注意力才能找出目標物。

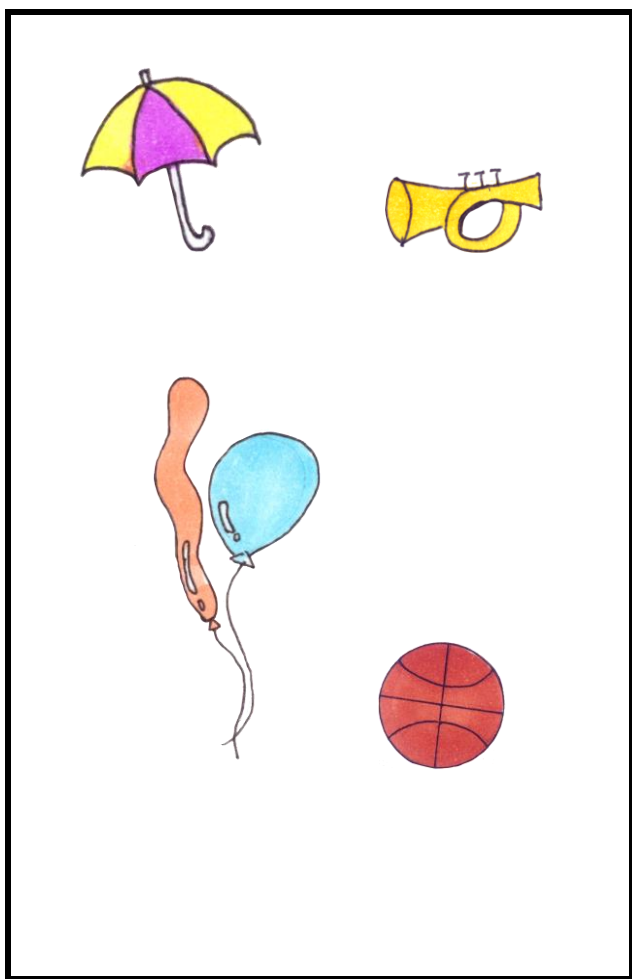


注意力訓練—觀察力(偵錯) 姓名：

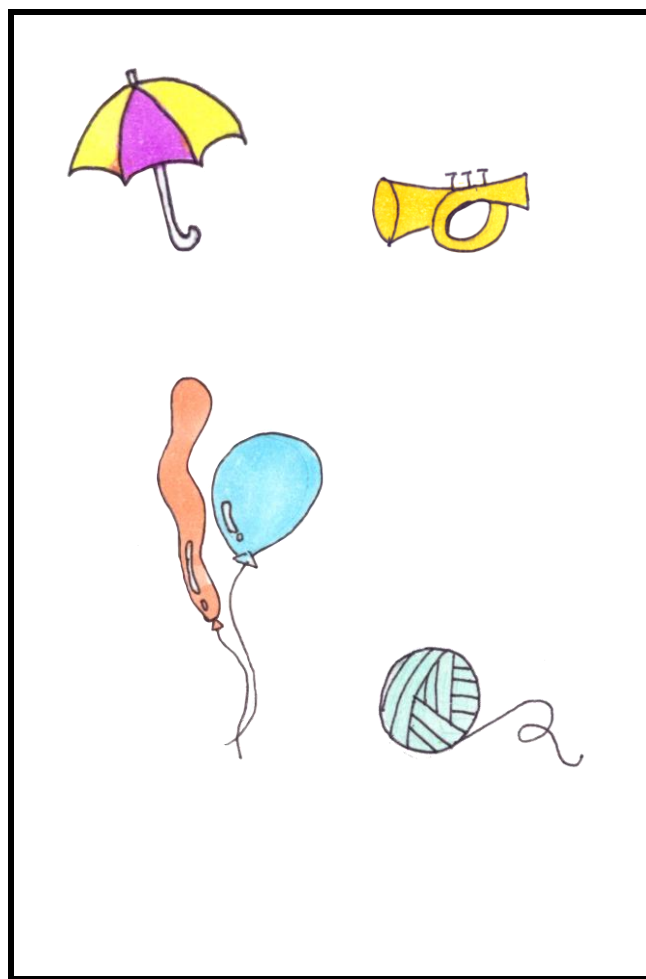


找不同遊戲 2-1

請仔細觀察下面的兩張圖片，從題目圖片中，找出和提示圖片不一樣的地方。



提示圖片



題目圖片



提示：

1. 仔細聽指示，觀察兩張圖片。
2. 仔細比較一下，哪裡不一樣？
3. 再檢查一次，是不是都找對了。

我的表現



老師評語






注意力訓練—觀察力(偵錯) 姓名：




找不同遊戲 2-2

請仔細觀察下面的兩張圖片，從題目圖片中，找出和提示圖片不一樣的地方。



提示圖片



題目圖片

提示：

1. 仔細聽指示，觀察兩張圖片。
2. 仔細比較一下，哪裡不一樣？
3. 再檢查一次，是不是都找對了。



我的表現



老師評語






注意力訓練—觀察力(偵錯) 姓名：




找不同遊戲 2-3

請仔細觀察下面的兩張圖片，從題目圖片中，找出和提示圖片不一樣的地方。



提示圖片



題目圖片

提示：

1. 仔細聽指示，觀察兩張圖片。
2. 仔細比較一下，哪裡不一樣？
3. 再檢查一次，是不是都找對了。




我的表現



老師評語






注意力訓練—觀察力(偵錯) 姓名：




找不同遊戲 2-4

請仔細觀察下面的兩張圖片，從題目圖片中，找出和提示圖片不一樣的地方。



提示圖片



題目圖片

提示：

1. 仔細聽指示，觀察兩張圖片。
2. 仔細比較一下，哪裡不一樣？
3. 再檢查一次，是不是都找對了。




我的表現



老師評語






注意力訓練—觀察力(偵錯) 姓名：




找不同遊戲 2-5

請仔細觀察下面的兩張圖片，從題目圖片中，找出和提示圖片不一樣的地方。



提示圖片



題目圖片

提示：

1. 仔細聽指示，觀察兩張圖片。
2. 仔細比較一下，哪裡不一樣？
3. 再檢查一次，是不是都找對了。



我的表現

老師評語




注意力訓練—觀察力(偵錯) 姓名：




找不同遊戲 2-6

請仔細觀察下面的兩張圖片，從題目圖片中，找出和提示圖片不一樣的地方。



提示圖片



題目圖片



提示：


1. 仔細聽指示，觀察兩張圖片。
2. 仔細比較一下，哪裡不一樣？
3. 再檢查一次，是不是都找對了。

我的表現



老師評語






注意力訓練—觀察力(偵錯) 姓名：




找不同遊戲 2-7

請仔細觀察下面的兩張圖片，從題目圖片中，找出和提示圖片不一樣的地方。



提示圖片



題目圖片



提示：


1. 仔細聽指示，觀察兩張圖片。
2. 仔細比較一下，哪裡不一樣？
3. 再檢查一次，是不是都找對了。

我的表現



老師評語





注意力訓練—觀察力(尋找 1) 姓名：



偵探遊戲 1-1

仔細觀察下面的圖片，指出杯子的位置，並數數你找到多少個杯子。



我一共找到()個杯子。

提示：

1. 仔細聽指令，找到圖片中的答案。
2. 找到了嗎？指出來讓老師看看。
3. 再檢查一次，是不是都找到了。



我的表現



老師評語





注意力訓練—觀察力(尋找 1) 姓名：



偵探遊戲 1-2

仔細觀察下面的圖片，指出球的位置，並數數你找到多少個球。



我一共找到

()個球。

提示：


1. 仔細聽指令，找到圖片中的答案。
2. 找到了嗎？指出來讓老師看看。
3. 再檢查一次，是不是都找到了。

我的表現



老師評語






注意力訓練—觀察力(尋找 1) 姓名：



偵探遊戲 1-3

仔細觀察下面的圖片，指出魚的位置，並數數你找到多少條魚。



我一共找到()條魚。

提示：

1. 仔細聽指令，找到圖片中的答案。
2. 找到了嗎？指出來讓老師看看。
3. 再檢查一次，是不是都找到了。




我的表現



老師評語






注意力訓練—觀察力(尋找 1) 姓名：



偵探遊戲 1-4

仔細觀察下面的圖片，指出牛的位置，並數數你找到多少隻牛。



我一共找到()隻牛。

提示：

1. 仔細聽指令，找到圖片中的答案。
2. 找到了嗎？指出來讓老師看看。
3. 再檢查一次，是不是都找到了。




我的表現



老師評語





注意力訓練—觀察力(尋找1) 姓名：



偵探遊戲 1-5

仔細觀察下面的圖片，指出小兔子的位置，並數數你找到多少個小兔子。



我一共找到()個小兔子。

提示：

1. 仔細聽指令，找到圖片中的答案。
2. 找到了嗎？指出來讓老師看看。
3. 再檢查一次，是不是都找到了。




我的表現



老師評語






注意力訓練—觀察力(尋找1) 姓名：



偵探遊戲 1-6

仔細觀察下面的圖片，指出梨子的位置，並數數你找到多少個梨子。



我一共找到()個梨子。

提示：

1. 仔細聽指令，找到圖片中的答案。
2. 找到了嗎？指出來讓老師看看。
3. 再檢查一次，是不是都找到了。




我的表現



老師評語






注意力訓練—觀察力(尋找 1) 姓名：



偵探遊戲 1-7

仔細觀察下面的圖片，指出鳥的位置，並數數你找到多少隻鳥。



我一共找到()隻鳥。

提示：


1. 仔細聽指令，找到圖片中的答案。
2. 找到了嗎？指出來讓老師看看。
3. 再檢查一次，是不是都找到了。

我的表現



老師評語






注意力訓練—觀察力(尋找 2) 姓名：




尋找湯姆-3-1

湯姆躲起來了!請你仔細的觀察下面的圖片，並從圖片中，把所有的湯姆找出來



我是湯姆!!



提示：


1. 仔細觀察，湯姆在哪裡？
2. 數一數，你找到幾個湯姆？

我的表現



老師評語





注意力訓練—觀察力(尋找 2) 姓名：




尋找湯姆-3-2

湯姆躲起來了!請你仔細的觀察下面的圖片，並從圖片中，把所有的湯姆找出來



我是湯姆!!



提示：


1. 仔細觀察，湯姆在哪裡?
2. 數一數，你找到幾個湯姆?

我的表現



老師評語





注意力訓練—觀察力(尋找 2) 姓名：




尋找湯姆-3-3

湯姆躲起來了!請你仔細的觀察下面的圖片，並從圖片中，把所有的湯姆找出來



我是湯姆!!



提示：

1. 仔細觀察，湯姆在哪裡？
2. 數一數，你找到幾個湯姆？

我的表現



老師評語






注意力訓練—觀察力(尋找 2) 姓名：







尋找湯姆-3-4

湯姆躲起來了!請你仔細的觀察下面的圖片，並從圖片中，把所有的湯姆找出來



我是湯姆!!



提示：


1. 仔細觀察，湯姆在哪裡？
2. 數一數，你找到幾個湯姆？

我的表現



老師評語





注意力訓練—觀察力(尋找 2) 姓名：




尋找湯姆-3-5

湯姆躲起來了!請你仔細的觀察下面的圖片，並從圖片中，把所有的湯姆找出來



我是湯姆!!



提示：

1. 仔細觀察，湯姆在哪裡？
2. 數一數，你找到幾個湯姆？



我的表現



老師評語






注意力訓練—觀察力(尋找 2) 姓名：




尋找湯姆-3-6

湯姆躲起來了!請你仔細的觀察下面的圖片，並從圖片中，把所有的湯姆找出來



我是湯姆!!



提示：

1. 仔細觀察，湯姆在哪裡？
2. 數一數，你找到幾個湯姆？

我的表現



老師評語

