

彰化縣112學年度學生健康檢查

觀察員任務說明及

觀察員記錄表填報說明

講師：謝美秀護理師

觀察員任務說明

- 觀察員紀錄表填寫
- 觀察員紀錄表填報網路問卷
- 觀察員紀錄表上傳

觀察員記錄表填報說明大綱

- 觀察員紀錄表填寫內容介紹
- 觀察員紀錄表網路填報如何填寫
- 觀察員紀錄表如何上傳

觀察員紀錄表
填寫內容介紹

一、基本資料

彰化縣	鄉鎮	國中/國小	檢查年級： <input type="checkbox"/> 一年級 <input type="checkbox"/> 四年級 <input type="checkbox"/> 七年級
觀察日期：112 年 月 日 <input type="checkbox"/> 上午 <input type="checkbox"/> 下午			學生健檢工作隊組別：_____ 組 問帶隊組長是A、B、C、.....哪一組 如南郭國小有三組人力到場檢查則需寫三份資料
實際檢查人數： 本校健檢人數： <input type="checkbox"/> 一年級_____人 <input type="checkbox"/> 四年級_____人 <input type="checkbox"/> 七年級_____人 他校補檢人數： <input type="checkbox"/> 一年級_____人 <input type="checkbox"/> 四年級_____人 <input type="checkbox"/> 七年級_____人			
檢查地點： <input type="checkbox"/> 活動中心或禮堂 <input type="checkbox"/> 會議室 <input type="checkbox"/> 視聽教室 <input type="checkbox"/> 健康中心 <input type="checkbox"/> 地下室 <input type="checkbox"/> 閱覽室或圖書室〈館〉 <input type="checkbox"/> 淨空教室〈_____間〉 <input type="checkbox"/> 專科教室〈如自然教室、實驗室...等非淨空教室〉 <input type="checkbox"/> 辦公室〈如輔導室、學務處...等各行政辦公處室〉 <input type="checkbox"/> 其他_____			

○ 檢查地點盡量不要在地下室及非淨空之空間

○ 盡量選擇選項內的地點-不要填桌球教室而是淨空教室或專科教室

一、基本資料

【表三】彰化縣 109 學年度學生健康檢查身體診察人數證明單

學校名稱	彰化縣 <u>三三</u> 國民(小、中)學 8:30~9:00		
檢查日期	<u>09</u> 年 <u>10</u> 月 <u>8</u> 日	<input checked="" type="checkbox"/> 上午	<input type="checkbox"/> 下午 <input type="checkbox"/> 全日
檢查組別	<u>D</u> 組		
預定檢查人數：一年級 <u>26</u> 人；四年級 <u>21</u> 人；七年級 <u> </u> 人 總計： <u>47</u> 人			
實際檢查 人 數	本校	一年級 <u>25</u> 人；四年級 <u>21</u> 人； 七年級 <u> </u> 人	總計： <u>46</u> 人
	他校補檢	一年級 <u>1</u> 人；四年級 <u>1</u> 人； 七年級 <u> </u> 人	總計： <u>2</u> 人
			共計 <u>48</u> 人

健檢工作人員簽名

職 稱	科 別	簽名(蓋章)
醫 師	內 兒 科	<u>陳景民</u>
醫 師	家醫科(耳鼻喉科、外骨科)	<u>陳士一</u>
醫 師	牙 科	<u>陳連州</u>
跟診人員		<u>詹素如</u>
跟診人員		<u>王仲心</u>
跟診人員		<u>陳翔翔</u>
助 理		<u>張景寧</u>
助 理		<u>何佳韻</u>

二、行政執行情形

1. 檢查站標示：有 無

2. 檢查動線安排

(1) 有無設置候診區：有 無

(2) 檢查開始前有無向學生說明現場動線及配合事項：有 無

(3) 檢查動線是否流暢：是 否

(4) 受檢者與候診者是否保持 60-90 公分左右距離：是 否

3. 檢查現場環境〈包括現場秩序、環境噪音、場所光線；分數依序遞減，分數越高評等愈佳〉

5-非常好 4-良好 3-普通 2-不佳 1-需改進

三、檢查工作隊人力配置與配合度

1.健康檢查工作隊人力是否達8人：達8人 未達8人，僅配置 _____ 人
司機不算

2.健康檢查工作隊配戴證件情形：全部配戴 未全部配戴， _____ 人未配戴證件

3.整體工作隊配合度：非常好 良好 普通 不佳 需改進

◦ 健康檢查工作隊配戴證件情形-經提醒仍未配戴才算未配戴

四、理學檢查項目執行情形-牙科

檢查 配備	實施狀況	檢查器材(可複選)	是否 檢查	檢查方法(可複選)
配戴 口罩 (可複 選)	<input type="checkbox"/> 醫師 <input type="checkbox"/> 護理人員	<input type="checkbox"/> 輔助光源(如手電筒 或頭燈) <input type="checkbox"/> 拋棄式口鏡 <input type="checkbox"/> 壓舌板 <input type="checkbox"/> 探針 <input type="checkbox"/> 未使用任何檢查用 具	<input type="checkbox"/> 有 <input type="checkbox"/> 無	<input type="checkbox"/> 僅目視篩檢，“未使用”任 何檢查用具檢查 <input type="checkbox"/> “使用”檢查用具檢查 <input type="checkbox"/> 請學生做牙齒上下咬合的 動作
手部 清潔	<input type="checkbox"/> 每位學生均更換手套 <input type="checkbox"/> 偶更換手套 <input type="checkbox"/> 偶更換手套+酒精消毒 <input type="checkbox"/> 只用酒精消毒 <input type="checkbox"/> 以上均無			

四、理學檢查項目執行情形-家醫(外)科

家醫(外)科檢查內容

- 脊柱四肢
- 皮膚
- 腹部
- 男生泌尿生殖器檢查

四、理學檢查項目執行情形-家醫(外)科-脊柱四肢

檢查項目	檢查內容	是否檢查	檢查方式	檢查方法(可複選)
脊 柱 四 肢 檢 查	脊柱側彎	<input type="checkbox"/> 有 <input type="checkbox"/> 無	<input type="checkbox"/> 個別檢查 <input type="checkbox"/> 全班集合排成檢查隊形，護士說明統一動作後，由醫師逐一檢查。 <input type="checkbox"/> 每位學生安排在檢查站內，由醫師逐一檢查。 <input type="checkbox"/> 先集體由護士檢查，發現疑似異常者，轉由現場醫師再度確認。 <input type="checkbox"/> 其他人員檢查，請說明_____	<input type="checkbox"/> 穿著較薄衣物，能脫去厚重外套 <input type="checkbox"/> 雙腳併攏直立，兩手自然下垂或合掌 <input type="checkbox"/> 請學生向前彎腰至90度 <input type="checkbox"/> 從背後目測學生的左右背部是否對稱等高 <input type="checkbox"/> 觸診脊柱
	肢體檢查： 蹲踞困難 肢體畸形 關節活動 水腫 其他異常	<input type="checkbox"/> 有 <input type="checkbox"/> 無		<input type="checkbox"/> 脫去鞋襪 <input type="checkbox"/> 視診 <input type="checkbox"/> 做雙手伸展、高舉、彎曲動作 <input type="checkbox"/> 做兩腿輪流單腳站立動作 <input type="checkbox"/> 做腳尖及腳跟站立動作 <input type="checkbox"/> 做蹲下、起立動作 <input type="checkbox"/> 觸診(按壓雙腳、足背、內踝、 <u>脛前</u>) <input type="checkbox"/> 請學生雙膝 <u>併攏下蹲</u> ，足跟著地 <input type="checkbox"/> 重覆測試

四、理學檢查項目執行情形-家醫(外)科-皮膚

檢查項目↵	檢查內容↵	是否檢查↵	檢查器材↵ (可複選)↵	檢查方法(可複選)↵	檢查部位↵ (可複選)↵
皮膚檢查↵	癬疣、紫斑↵ 疥瘡、濕疹↵ 異位性皮膚炎↵ 黑色棘皮症↵	<input type="checkbox"/> 有↵ <input type="checkbox"/> 無↵	<input type="checkbox"/> 屏風或遮簾↵ <input type="checkbox"/> 站燈↵	<input type="checkbox"/> 視診↵ <input type="checkbox"/> 觸診↵ <input type="checkbox"/> 問診↵ <input type="checkbox"/> 以上均無↵	<input type="checkbox"/> 頭頸部↵ <input type="checkbox"/> 前胸↵ <input type="checkbox"/> 後背↵ <input type="checkbox"/> 上肢↵ <input type="checkbox"/> 下肢↵

四、理學檢查項目執行情形-家醫(外)科-腹部

檢查項目	檢查內容	是否檢查	檢查器材 (可複選)	檢查姿勢 (可複選)	檢查方法 (可複選)	檢查部位 (可複選)
腹部檢查	肝、脾腫大 疝氣(腹部) 其他異常	<input type="checkbox"/> 有 <input type="checkbox"/> 無	<input type="checkbox"/> 屏風或遮簾 <input type="checkbox"/> 聽診器 <input type="checkbox"/> 檢查床	<input type="checkbox"/> 站姿 <input type="checkbox"/> 坐姿 <input type="checkbox"/> 仰臥	<input type="checkbox"/> 問診 <input type="checkbox"/> 視診 <input type="checkbox"/> 觸診 <input type="checkbox"/> 叩診 <input type="checkbox"/> 疑似異常者，仰躺 檢查床再次檢查 <input type="checkbox"/> 以上均無	<input type="checkbox"/> 右上腹部 <input type="checkbox"/> 左上腹部 <input type="checkbox"/> 左下腹部 <input type="checkbox"/> 右下腹部 <input type="checkbox"/> 以上均無
	場所及態度	1. 檢查場所佈置隱密度： <input type="checkbox"/> 非常隱蔽 <input type="checkbox"/> 隱蔽 <input type="checkbox"/> 尚可 <input type="checkbox"/> 不隱蔽 <input type="checkbox"/> 非常不隱蔽 2. 檢查者態度： <input type="checkbox"/> 溫和親切 <input type="checkbox"/> 尚可 <input type="checkbox"/> 態度冷漠 <input type="checkbox"/> 檢查輕率 3. 有無安排陪同人員：(1)健檢工作隊： <input type="checkbox"/> 有 <input type="checkbox"/> 無 (2)校方： <input type="checkbox"/> 有 <input type="checkbox"/> 無				

四、理學檢查項目執行情形-家醫(外)科-泌尿生殖器

檢查項目	檢查內容	是否檢查	檢查器材 (可複選)	檢查姿勢 (可複選)	檢查方法 (可複選)	輔助檢查方法 (可複選)
泌尿生殖器檢查	隱 墨 陰囊腫大 精索靜脈曲張 尿道出口異常 包皮異常 其他異常	<input type="checkbox"/> 有 <input type="checkbox"/> 無	<input type="checkbox"/> 屏風或遮簾 <input type="checkbox"/> 站燈 <input type="checkbox"/> 檢查床	<input type="checkbox"/> 站姿 <input type="checkbox"/> 坐姿 <input type="checkbox"/> 仰臥	<input type="checkbox"/> 視診 <input type="checkbox"/> 觸診 <input type="checkbox"/> 問診 <input type="checkbox"/> 以上均無	<input type="checkbox"/> 檢查隱 墨 時，能再次確認，請學生做跳躍動作 <input type="checkbox"/> 陰囊腫大時，用手電筒照射陰囊 <input type="checkbox"/> 檢查包皮及尿道出口異常時，能以手輕撥龜頭
	場所及態度	1. 檢查場所佈置隱密度： <input type="checkbox"/> 非常隱蔽 <input type="checkbox"/> 隱蔽 <input type="checkbox"/> 尚可 <input type="checkbox"/> 不隱蔽 <input type="checkbox"/> 非常不隱蔽 2. 檢查者態度： <input type="checkbox"/> 溫和親切 <input type="checkbox"/> 尚可 <input type="checkbox"/> 態度冷漠 <input type="checkbox"/> 檢查輕率 3. 有無安排陪同人員：(1)健檢工作隊： <input type="checkbox"/> 有 <input type="checkbox"/> 無 (2)校方： <input type="checkbox"/> 有 <input type="checkbox"/> 無				

四、理學檢查項目執行情形-內兒科

內兒科檢查內容

- 眼科
- 耳鼻喉科
- 頭頸部
- 胸部(胸腔及外觀)

四、理學檢查項目執行情形-內兒科-眼科

檢查項目	檢查內容	是否檢查	檢查器材(可複選)	檢查人員/檢查方法
眼科檢查	立體感(適用一年級) 辨色力	<input type="checkbox"/> 無需複檢個案 <input type="checkbox"/> 有需複檢個案, 廠商未執行複檢 <input type="checkbox"/> 有需複檢個案, 廠商有執行複檢	有執行複檢 需勾選 <input type="checkbox"/> NTU 亂點立體圖 <input type="checkbox"/> 石原氏綜合色盲檢查本 <input type="checkbox"/> 其他	有執行複檢需勾選 檢查人員: <input type="checkbox"/> 醫師 <input type="checkbox"/> 護理人員
	斜弱 睫毛倒插 眼球震顫 眼瞼下垂 結膜炎	<input type="checkbox"/> 有 <input type="checkbox"/> 無	<input type="checkbox"/> 手電筒 <input type="checkbox"/> 頭鏡 <input type="checkbox"/> 耳鏡燈光 <input type="checkbox"/> 遮眼板 <input type="checkbox"/> 用手 <input type="checkbox"/> 未使用任何檢查器材	檢查方法(可複選) <input type="checkbox"/> 光照反射法(以燈光照射受檢者) <input type="checkbox"/> 交替遮眼法(以手或遮眼板遮住受檢者一眼) <input type="checkbox"/> 視診(僅以目測判斷眼位) <input type="checkbox"/> 拉開眼皮檢查 <input type="checkbox"/> 定點注視 <input type="checkbox"/> 以上均無

四、理學檢查項目執行情形-內兒科-耳鼻喉

檢查項目	檢查內容	是否檢查	檢查器材	檢查方法 (可複選)	檢查環境 檢查人員
耳鼻喉檢查	聽力覆檢	<input type="checkbox"/> 無需複檢個案 <input type="checkbox"/> 有需複檢個案，廠商未執行複檢 <input type="checkbox"/> 有需複檢個案，廠商有執行複檢	有執行複檢 震勾選 <input type="checkbox"/> 音叉 <input type="checkbox"/> 錶響	有執行複檢震勾選 <input type="checkbox"/> 輕震音叉後，放額頭正中線後方檢查 <input type="checkbox"/> 輕震音叉後，放耳後乳突處檢查(評估骨傳導) <input type="checkbox"/> 輕震音叉後，放耳旁檢查(評估空氣傳導)	有執行複檢震勾選 檢查環境： <input type="checkbox"/> 吵雜 <input type="checkbox"/> 安靜 檢查人員： <input type="checkbox"/> 醫師 <input type="checkbox"/> 護理人員
	構音異常(適用一年級生)	<input type="checkbox"/> 無需複檢個案 <input type="checkbox"/> 有需複檢個案，廠商未執行複檢 <input type="checkbox"/> 有需複檢個案，廠商有執行複檢		有執行複檢震勾選 <input type="checkbox"/> 請學生由1屬到10 <input type="checkbox"/> 請學生講出名字	有執行複檢震勾選 檢查人員： <input type="checkbox"/> 醫師 <input type="checkbox"/> 護理人員
	耳道畸形 耳前瘻管 中耳炎 耳垢栓塞 唇顎裂 扁桃腺腫大 慢性鼻炎	<input type="checkbox"/> 有 <input type="checkbox"/> 無	<input type="checkbox"/> 手電筒 <input type="checkbox"/> 頭鏡 <input type="checkbox"/> 耳鏡 <input type="checkbox"/> 壓舌板 <input type="checkbox"/> 窺鼻器	<input type="checkbox"/> 視診 <input type="checkbox"/> 利用器材輔助檢查 <input type="checkbox"/> 觸診(觸摸頸部兩側檢查扁桃體腫大) <input type="checkbox"/> 問診(詢問是否有過敏現象)	

四、理學檢查項目執行情形-內兒科-頭頸部

檢查項目	檢查內容	是否檢查	檢查器材	檢查方法(可複選)
頭頸部檢查	斜頸 甲狀腺腫 淋巴腺腫 其他異常腫塊	<input type="checkbox"/> 有 <input type="checkbox"/> 無		<input type="checkbox"/> 視診 <input type="checkbox"/> 觸診(僅點狀觸摸一處) <input type="checkbox"/> 請學生吞嚥口水 <input type="checkbox"/> 沿著下顎兩側及頸部觸摸 <input type="checkbox"/> 請學生轉頭,以手觸摸是否有硬塊。 <input type="checkbox"/> 以上均無

四、理學檢查項目執行情形-內兒科-胸部(胸腔及外觀)

檢查項目	檢查內容	是否檢查	檢查器材 (可複選)	檢查方法 (可複選)	檢查環境/ 檢查姿勢
胸部(胸腔及外觀)檢查	胸廓 呼吸聲	<input type="checkbox"/> 有 <input type="checkbox"/> 無		<input type="checkbox"/> 視診 <input type="checkbox"/> 觸診 <input type="checkbox"/> 請學生深呼吸，觀察胸廓活動	檢查環境： <input type="checkbox"/> 安靜 <input type="checkbox"/> 吵雜
	心音檢查 (心雜音、 心律不整)	<input type="checkbox"/> 有 <input type="checkbox"/> 無	<input type="checkbox"/> 屏風 <input type="checkbox"/> 聽診器	<input type="checkbox"/> 聽診(聽診器檢查) <input type="checkbox"/> 前胸 _____處 <input type="checkbox"/> 後背 _____處	檢查姿勢： <input type="checkbox"/> 站姿 <input type="checkbox"/> 坐姿 <input type="checkbox"/> 仰躺 <input type="checkbox"/> 排列式

五、觀察者綜合意見

1. 學生健檢時“醫生”有無向學生說明初步檢查結果：“有”說明 “未”說明

2. 觀察員背景：主任 組長 教師 學校護理師 家長、志工
退休護理人員 退休醫事人員 退休教師 其他_____

3. 在本次觀察結果，發現“健康檢查得標廠商”檢查執行情形之優點與缺點：

(1) 優點（可複選）

- 無優點 準時開始 配合度佳 流程及動線順暢 向學生說明配合事項清楚易懂
- 各站標示清楚 檢查器具準備齊全 檢查方式標準統一 各科檢查仔細 醫生態度佳
- 護理人員態度佳 行政人員態度佳

(2) 缺點（可複選）

- 無缺點 遲到<30分 遲到>30分 提前開始檢查 配合度不佳 流程及動線不順暢
- 向學生說明配合事項不清不楚，學生無所適從 各站標示不清楚 檢查器具準備不齊全
- 檢查方式未統一標準 醫生態度不佳 護理人員態度不佳 行政人員態度不佳
- 檢查簡略且草率（勾選此項者請圈選——牙科、眼科、耳鼻喉科、頭頸部、皮膚、心肺檢查、胸廓檢查、腹部、脊柱四肢、男生泌尿生殖）

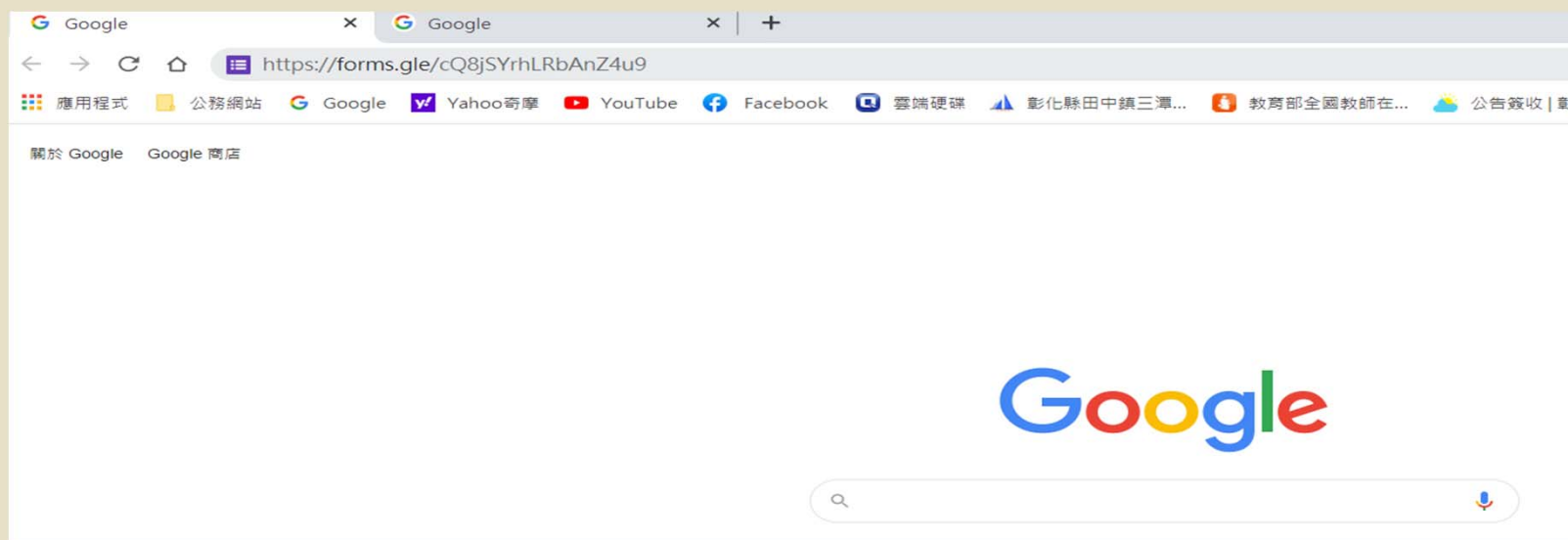
(3) 其他優、缺點或建議



觀察員紀錄表
網路問卷
如何填寫

觀察員紀錄表網路問卷如何填寫

- 網域請用 **Google**，不要用 IE
- 請用健檢公文或公告的網址(**因每一年的網址均不一樣**)



觀察員紀錄表網路填報如何填寫



衛生福利部國民健康署
Health Promotion Administration, Ministry of Health and Welfare

彰化縣112學年學生健康檢查「觀察員紀錄表」

baoja017@stes.chc.edu.tw [切換帳戶](#)

未共用的項目

* 表示必填問題

一、基本資料

學校所在鄉鎮： *

選擇

學校名稱： _____國中/國小*
例如：三潭國小社頭國中

您的回答

觀察員紀錄表網路填報如何填寫

- 112學生健康檢查觀察員紀錄表網址

- <https://forms.gle/SPeW6j5zhXd1CnfS7>

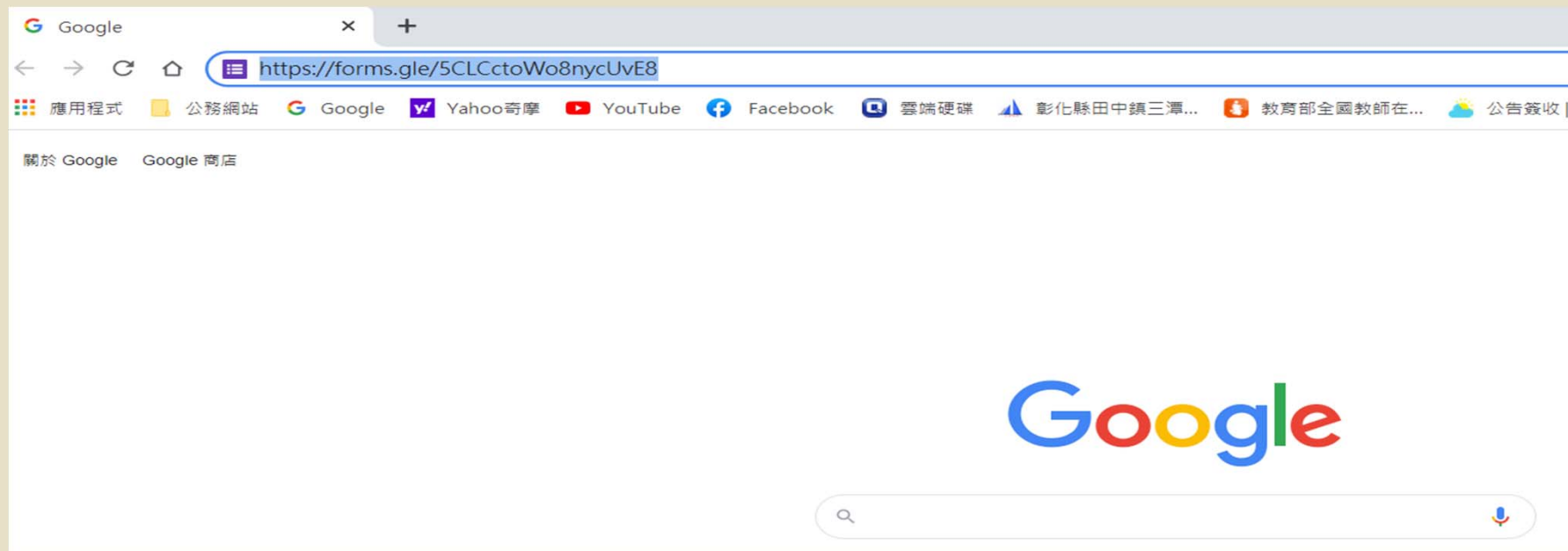




觀察員紀錄表
如何上傳

觀察員紀錄表如何上傳

- 網域請用Google，不要用IE



觀察員紀錄表如何上傳

- 觀察員紀錄表及檢核表，請以PDF格式上傳
- 檔名請務必以(鄉鎮)(校名)檢核表及(鄉鎮)(校名)觀察員紀錄表命名，以利區分各校檔案。
- 範例：田中鎮三潭國小檢核表、田中鎮三潭國小觀察員紀錄表。(錯誤:111學年田中鎮三潭國小檢核表)
- 如有多筆觀察員紀錄表，檔名範例：彰化市中山國小觀察員紀錄表(1)、彰化市中山國小觀察員紀錄(2)。

觀察員紀錄表如何上傳

- 110學生健康檢查觀察員紀錄表及檢核表檔案上傳網址
<https://forms.gle/uyyt4ew4PCJ178kF9>

- Google檔案上傳方法



教育處新雲端



彰化縣教育處新雲端

組織介紹
About

訊息公告
Announces

教育之美
Highlights

學校之美
Schools

業務專區
Affairs

相關連結
Links

登入



2023-2026彰化縣教育發展計畫
Changhua Education Development Plan

檔案下載
File Download

彰化教育雲
Changhua Education Cloud

幼兒園作業區
Kindergarten Work Area

近期各科業務DM區
DM Area of Recent Business of Each Division

彰化縣教網中心資訊教育頻道
Changhua Information Technology Education Channel

彰化縣數位學習推動辦公室
Changhua Digital Learning Promotion Office

教師諮商輔導支持專區
Teacher Counseling Support Area

幸福彰化

彰化團仔愛

希望

教育處新雲端



彰化縣教育處新雲端

數位學習

最新消息

教育處介紹

檔案下載

其他連結

檔案下載

路徑：根目錄/



01_督學室 (1
個項目)



02_學管科 (15
個項目)



03_國教科 (5
個項目)



04_社教科 (24
個項目)



05_體健科 (16
個項目)



06_學特科 (3
個項目)



08_幼教科 (26
個項目)














09_縣網中心
(1 個項目)

教育處新雲端

檔案下載

路徑：根目錄/ 05_體健科/

 109學年度縣長盃各項錦標賽競賽規程及報名表(田徑除外) (42 個項目)	 110 年運動i臺灣計畫專案申辦作業原則 (1 個項目)	 健康促進學校 (5 個項目)	 優秀運動員暨績優教練獎金 (6 個項目)	 兒童遊戲場檢核表 (1 個項目)	 國教署「公立國民小學兒童遊戲場改善計畫」專區 (4 個項目)	 學校營養午餐契約範本 (1 個項目)
 衛生-學生健康檢查 (6 個項目)	 體育場館借用專區 (1 個項目)	 體育績優學校 (1 個項目)	 學校運動場地報廢專區			

選擇

衛生-學生健康檢查



檔案下載

路徑： 根目錄/ 05_體健科/ 衛生-學生健康檢查



109學年度學生
健檢 (6 個項目)



110學年度學生
健檢 (6 個項目)



111學年度學生
健檢 (6 個項目)



112學年度學生
健檢 (0 個項目)

